

2016年12月期 個人投資家向け会社説明会

～アジアNo.1のマーケティング・ソリューション・プラットフォーマーに。そして世界へ～

GMO RESEARCH

STOCK CODE : 3695

代表取締役 細川 慎一

- ① 会社概要
- ② 事業概要
- ③ 2Q決算概要
- ④ 参考資料

1

会社概要

事業

インターネットリサーチ事業

会社名

GMOリサーチ株式会社

所在地

東京都渋谷区桜丘町26番1号 セルリアンタワー

設立

平成14年4月

証券コード

3695 (2014年10月マザーズ上場)

資本金

299百万円

連結子会社

技慕驿动市場調査（上海）有限公司（中国）
GMO RESEARCH PTE.LTD（シンガポール）
GMO RESEARCH Pvt.Ltd（インド）

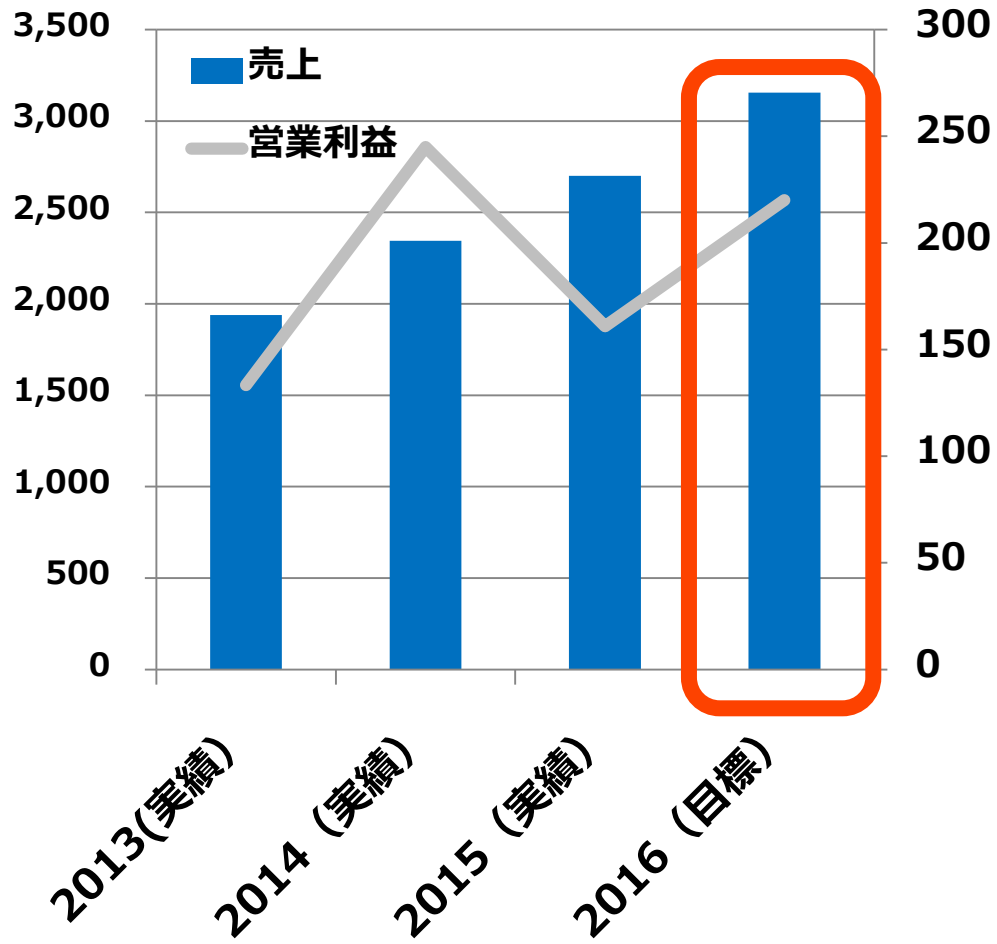
連結従業員数

113名（平成28年7月1日現在）

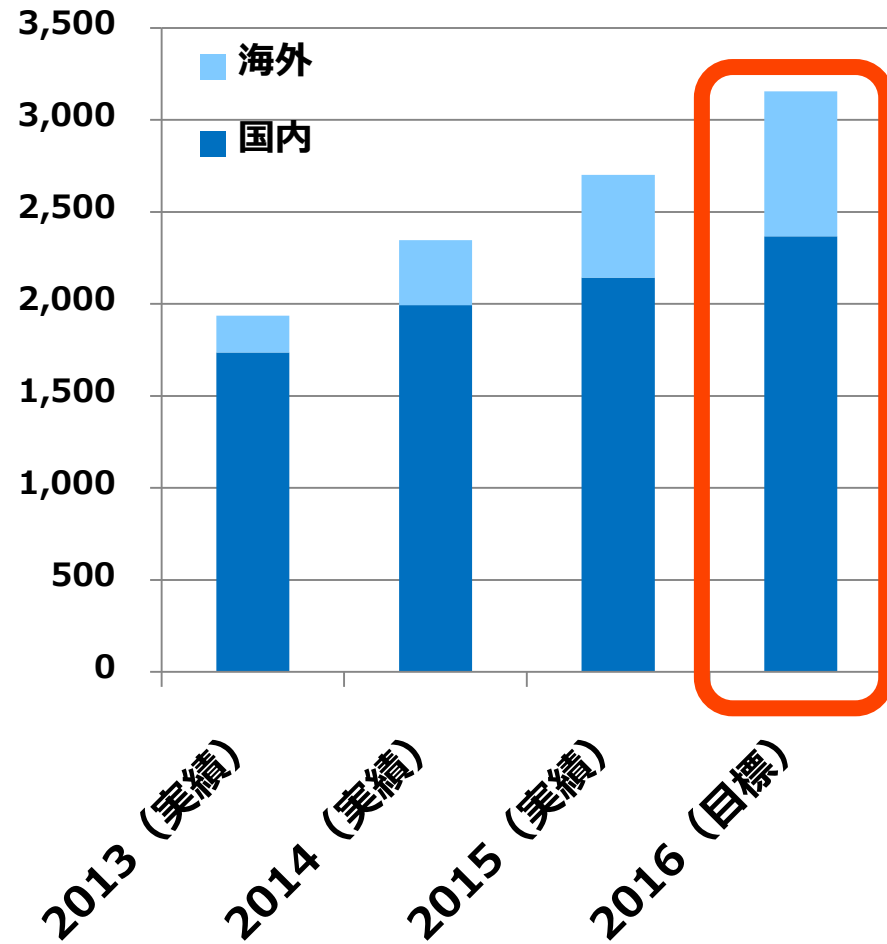
主要株主

GMOインターネット(株)（東証1部上場） 53.04%

単位：百万円



単位：百万円





細川 慎一
(ほそかわ しんいち)

昭和48年

・香川県生まれ

平成8年

・大学卒業後、海外勤務に憧れ、
在エチオピア日本国大使館で勤務

平成12年

・世界で通用する経営学習得の必要性を
感じ、サンダーバード米国経営大学院
MBA入学

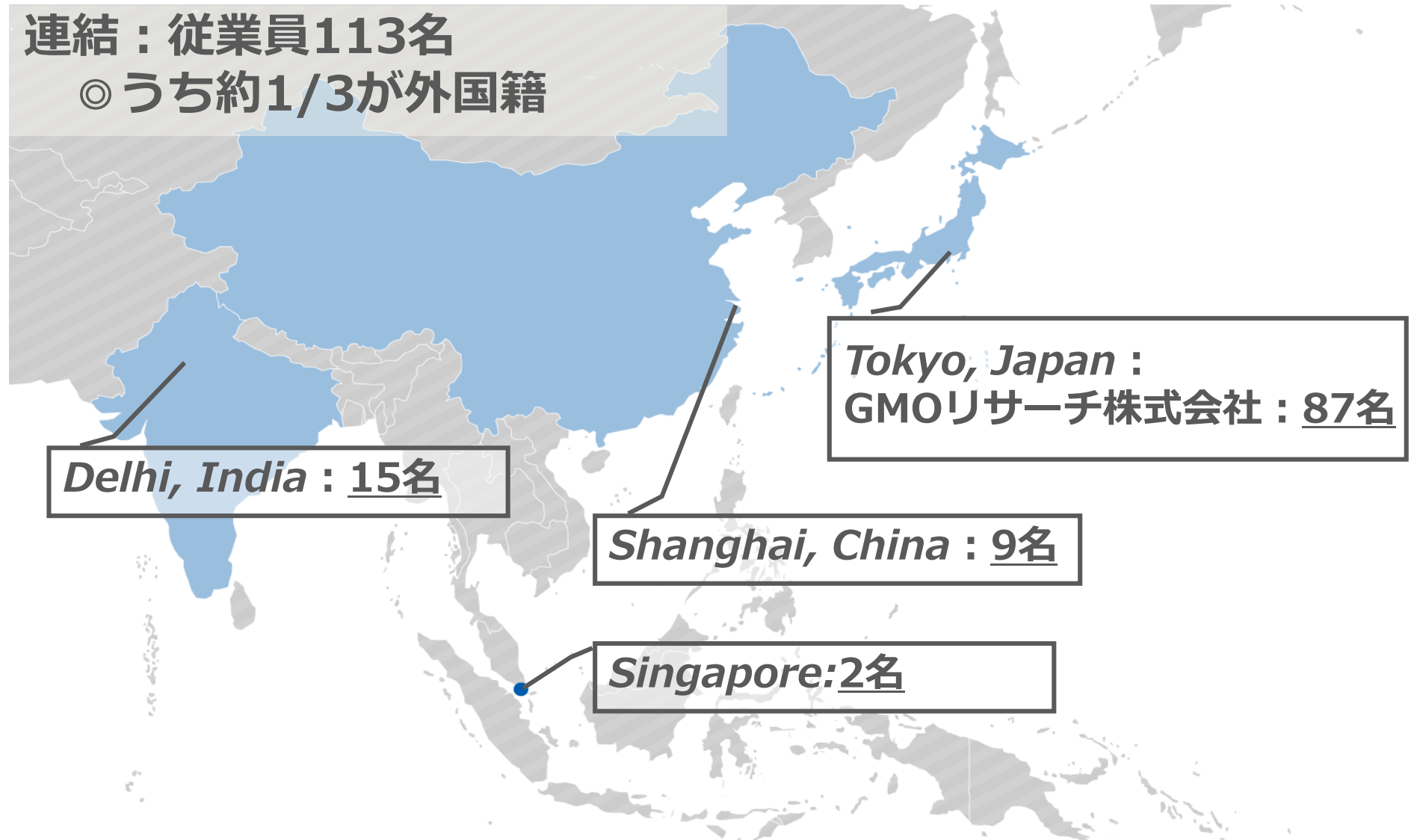
平成13年

・MBA卒業後、学んだ経営学の方法論を
実践するため、KPMGコンサルティング
入社、CRM戦略チームに

平成17年

・KPMGでマーケティングの重要さに触れ、
サンダーバードで学んだ経営を実業で
やりたいとGMOメディアアンドソリュー
ションズ社入社後、平成18年、
GMOリサーチ(株)代表取締役就任

連結：従業員113名
◎うち約1/3が外国籍



 *Mission Statement*

最先端のインターネット技術を駆使した、

アジア・ナンバー1の

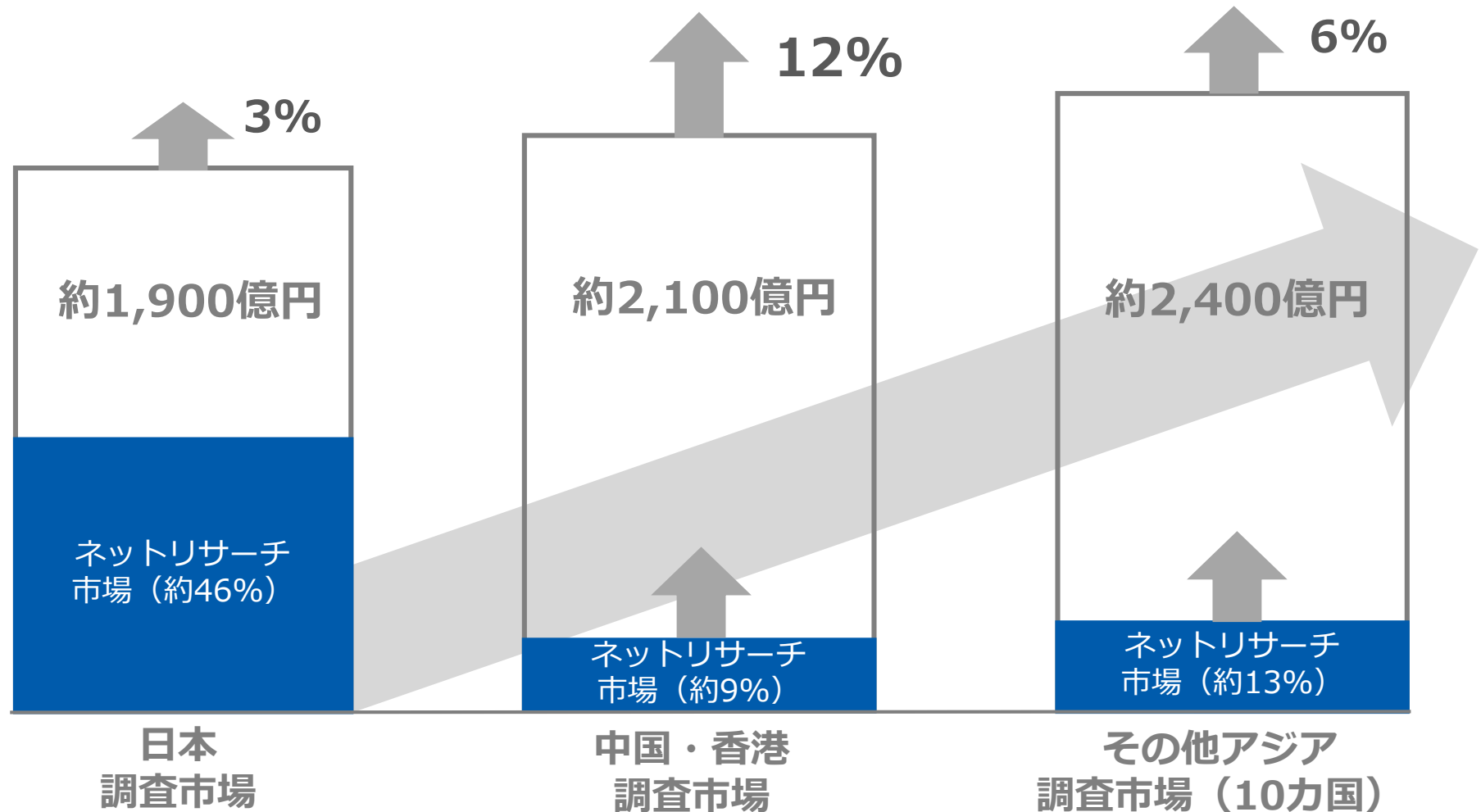
「マーケティング・ソリューション・プラットフォーム」を
進化・普及させることによって、

**世界の
マーケティングの
変革を実現する。**

GMO RESEARCH



■ アジア地域のインターネットリサーチ市場は今後さらに拡大すると予想

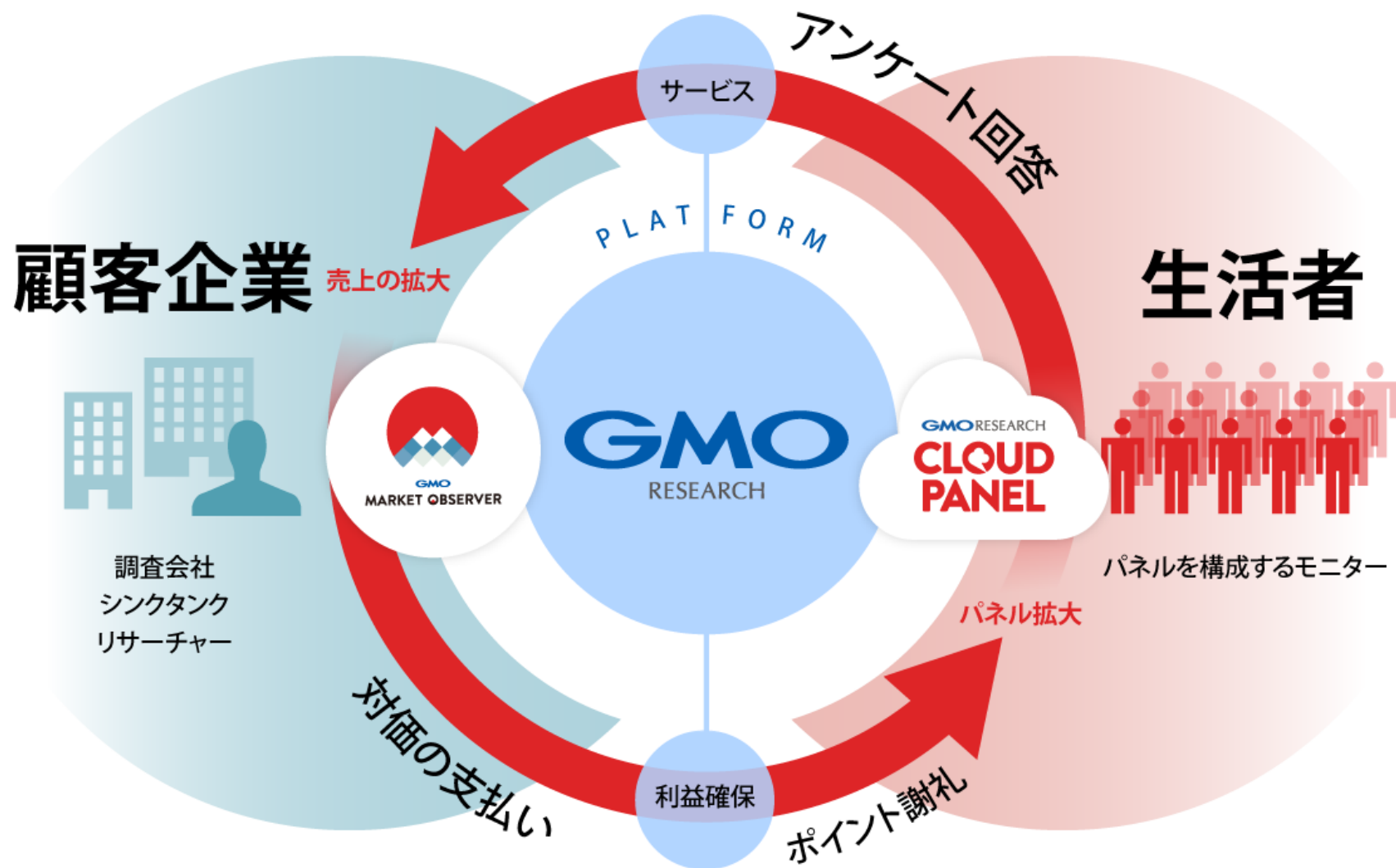


ESOMAR、
中国マーケティングリサーチ協会調べ

2

事業概要

■ 企業がアンケート調査を手軽に利用できるような仕組みを国内外で提供



インターネット調査に協力してくれる生活者ネットワーク

当社の無料アンケート会員サイト「InfoQ.jp」

現在のポイント
17
ポイント

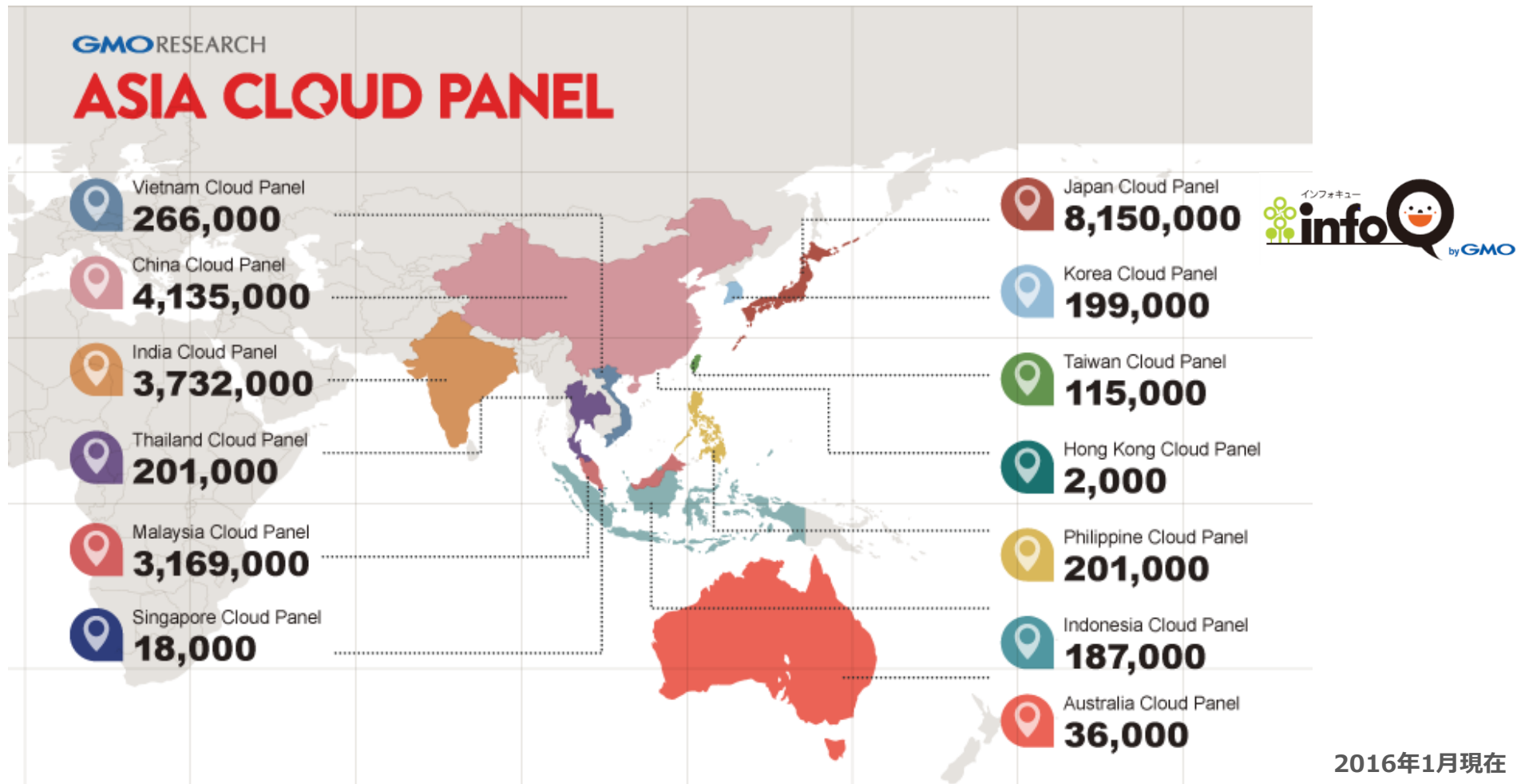
キャンペーン情報
G-Point ポイント交換開始記念 100G
2016年6月7日～9月30日
さらに100Gもらえる交換キャンペーンも実施中

| No | 依頼日 | ポイント | アンケート名 | 種別 | ステータス |
|--------|-------|-------|------------------------------------|----|-------|
| 185996 | 09/08 | 2-37p | 【PCのみ回答可能】あなたについてのアンケート | 🌐 | 未回答 |
| 196556 | 09/07 | 3-33p | あなたに関するアンケート | 📄 | 未回答 |
| 196702 | 09/07 | 2p | 映画試写会参加のお願い | 👤 | 未回答 |
| 196901 | 09/07 | 3p | 【infoQかんたん1問で3p】映画館での観覧回数を教えてください! | 📄 | 未回答 |
| 196013 | 09/06 | 2p | あなたについてのアンケート | 👤 | 未回答 |

他社の
+ 36媒体
に展開

2,000万人超

- 業界最大規模のアジア調査協力者のネットワークを構築
- アジア13カ国 2,000万人超



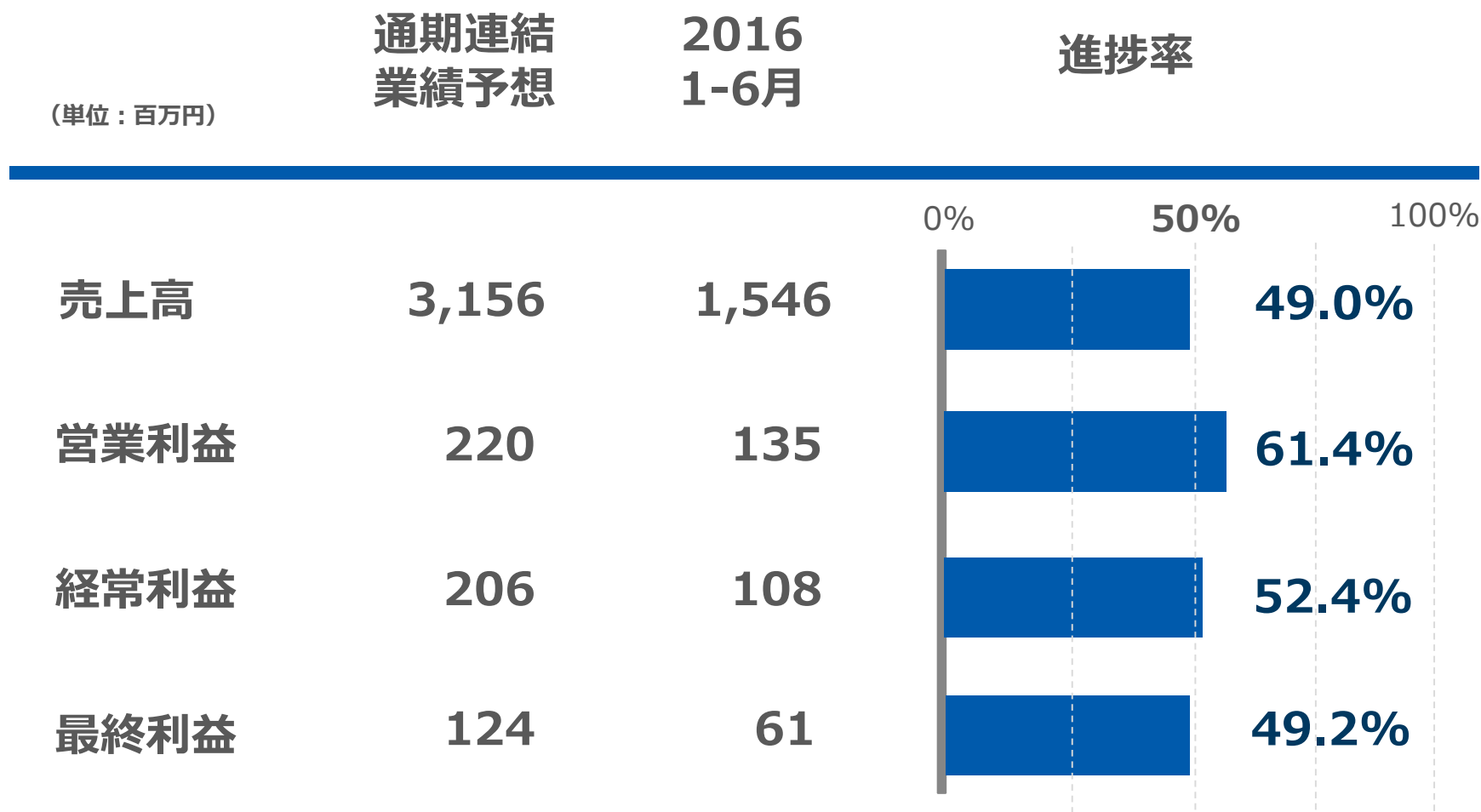
3

2Q決算概要

- 売上高成長率は21%となり、前年同期比277百万円増加
- 売上高、営業利益ともに上半期で過去最高

| (単位：百万円) | 2015 1-6月 | 2016 1-6月 | 前年同期比 増減率 |
|----------|--------------|--------------|--------------|
| 売上高 | 1,269 | 1,546 | +21.8% |
| 営業利益 | 44 | 135 | +202.6% |
| 経常利益 | 40 | 108 | +167.9% |
| 最終利益 | 19 | 61 | +213.7% |

■ 進捗率は売上、利益ともに目安となる50%の水準にあり、順調に推移



■ 2016年12月期は、配当は過去最高の37.60円を目標

| | 2014年度 | 2015年度 | 2016年度 |
|----------------|--------|--------|--------------|
| | 実績 | 実績 | (計画) |
| 1株当たり年間配当金 (円) | 36.54 | 22.00 | 37.60 |
| 総配当性向 (%) | 40.0 | 45.4 | 50.0% |
| 1株当たり当期純利益 (円) | 91.38 | 48.42 | 75.13 |

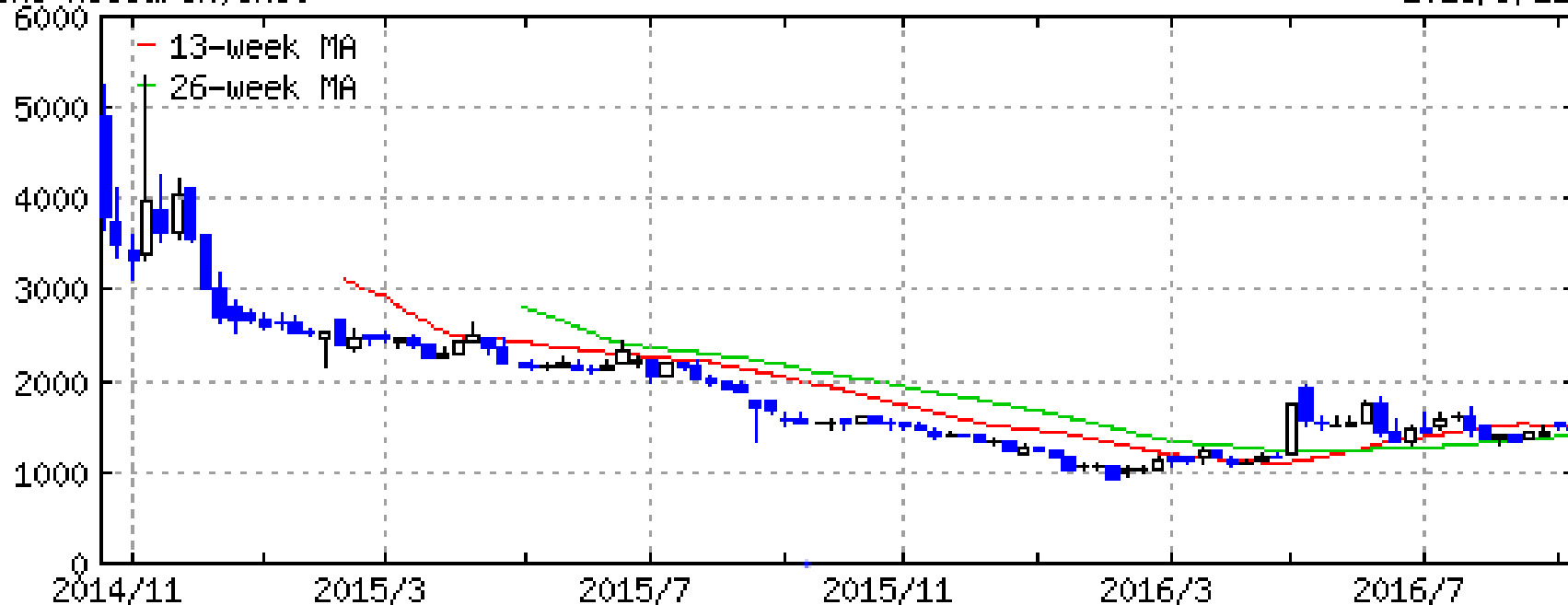
4

参考資料

■ 過去株価推移等 (9月13日時点)

GMO Research, Inc.

2016/9/12



時価総額：24.6億円

P E R：19.6倍

配当利回り：2.56%

本日はありがとうございました。

GMO RESEARCH

本資料、および本説明会における質疑応答などにおける市場予測や業績見通しなどの内容は、現時点で入手可能な情報に基づき、当社が判断したものであります。
従いまして、これらの内容はリスクや不確実性を含んでおり、将来における実際の業績は、様々な影響によって大きく異なる結果となりうることを、あらかじめご承知おきください。